



# TORIDAS MARK III

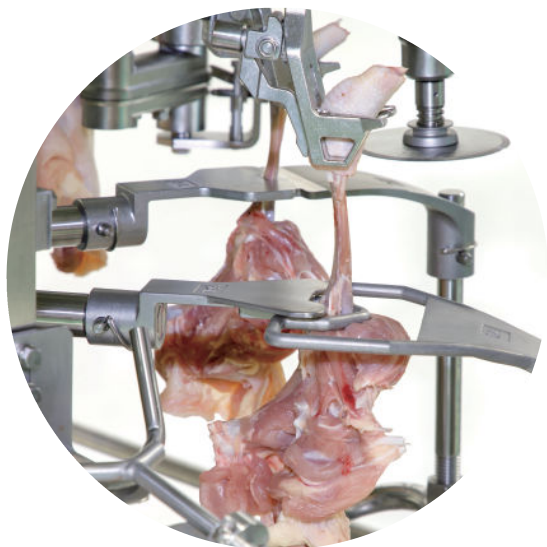
*Unité automatisée de désossage  
des cuisses entières de poulet*

**HAUTE QUALITE, HAUT RENDEMENT**

**Désossage hygiénique et efficace**

La TORIDAS sépare automatiquement les os par un processus de désossage préservant une haute qualité, un haut rendement du produit dans des conditions de fonctionnement hygiénique.

La TORIDAS MARK III maintient la même qualité de viande que lorsqu'elle est traitée avec la TORIDAS MARK II, tout en augmentant la capacité et le rendement pour atteindre une efficacité accrue.



## ● CARACTERISTIQUES:

### 1. Coupe optimale en fonction de la taille

La fonction de mesure en deux étapes pour la longueur totale de la cuisse entière et pour la position de l'articulation permet de couper à chaque fois dans la position optimale. L'amélioration de la séparation finale de l'os et de la viande permet d'obtenir des rendements encore plus élevés.

### 2. Réglage optimal, entretien facile

Amélioration de la flexibilité en facilitant l'ajustement de la coupe et en réduisant le nombre de pièces à remplacer, basé sur l'expérience de la TORIDAS MARK II

### 3. Remplaçable à partir d'une TORIDAS MARK II conventionnelle

Les dimensions extérieures de l'unité sont équivalentes à celles de la TORIDAS MARK II, ce qui la rend facilement adaptable pour le renouvellement ou une utilisation combinée. Aucune modification majeure de la ligne n'est requise.

### 4. Hygiénique de par sa conception

Aucune intervention humaine n'est requise, sauf lors du chargement de la cuisse entière, ce qui permet un traitement hygiénique. L'intérieur de la machine peut être lavé à l'eau chaude et stérilisé avec des produits chimiques.

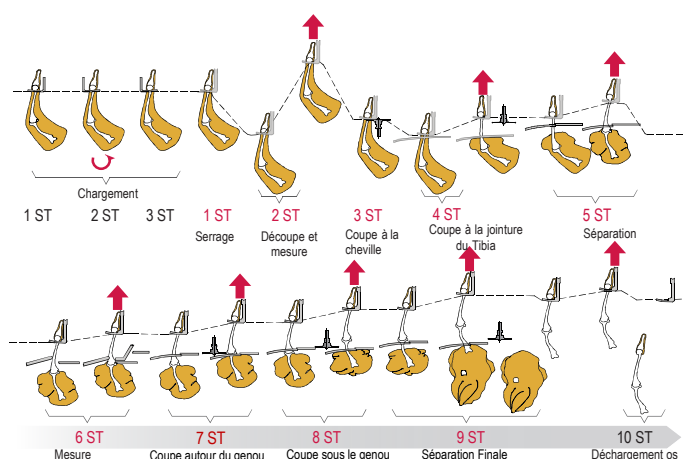
## DESCRIPTION DU PROCESSUS - DIMENSIONS EXTERIEURES



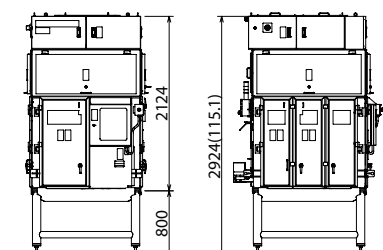
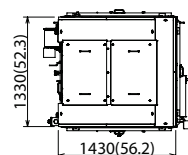
Entrée



Sortie



Dimensions [mm(in)]



## ● SPECIFICATIONS

Capacité	1 500 cuisses/heures, maximum	
Modèle	MT-05	
Matières premières	Cuisse entière de poulet (250~550g / cuisse)	
Dimension standard	1330mm(L)x1430mm(L)x2924mm(H) <small>*La hauteur peut varier en fonction des conditions sur site.</small>	
Poids	2 300kg	
Commodités	Electricité	3φ 200V 6kW
	Approvisionnement en eau	0.15MPa 0.5ℓ/min
	Air comprimé	0.5MPa 500ℓ/min
Options	Système autoloader	Possibilité d'adaptation à des souches particulières
	Système de supervision	Pré-lavage des équipements et CIP
	Affûteuses de couteaux circulaires et droits	